



**INFORME DE GESTIÓN PÚBLICA DE RENDICIÓN DE CUENTAS Y
RESULTADOS, VIGENCIA 2025 DE LA E.S.E. CAMÚ IRIS LÓPEZ DURAN
DE SAN ANTERO CÓRDOBA**

Luz Aida Suarez Figueroa


**Representante Legal
E.S.E CAMU IRIS LOPEZ DURAN DE SAN ANTERO**

IMPORTANCIA DE LA RENDICIÓN DE CUENTAS



Genera confianza

El uso de recursos y la toma de decisiones, se fortalece la credibilidad y el vínculo entre líderes y ciudadanos



Previene abusos

Funciona como un control ético que disuade la corrupción y garantiza que el poder se ejerza con responsabilidad y apego a la ley



Optimiza resultados

Evaluar lo realizado, permite corregir errores y mejorar la eficiencia, asegurando que los objetivos se alcancen con éxito



La E.S.E. CAMÚ IRIS LÓPEZ DURAN DE SAN ANTERO, en cumplimiento a la normatividad vigente y en especial a lo normado en la circular número 08 de 2018 superintendencia nacional de salud, Ley 1712 de 2014 y Ley 1438 de 2011 se permite presentar a través de su representante legal y gerente LUZ AIDA SUAREZ FIGUEROA y el equipo de colaboradores el informe de gestión pública de rendición de cuentas y resultados en salud de la vigencia año 2025.





**PLATAFORMA ESTRATEGICA INSTITUCIONAL
E.S.E. CAMÚ IRIS LÓPEZ DURÁN DE SAN
ANTERO CÓRDOBA AÑO 2025**



¿QUIENES SOMOS ?

- ▶ **Somos una institución pública que cuenta con talento humano capacitado, con dotación de equipo e infraestructura que permite brindar cuidados y satisfacer necesidades en salud con eficiencia, eficacia, criterios éticos, morales y de calidad.**
- ▶ **Trabaja en actividades de promoción y fomento de la salud, prevención, diagnóstico, tratamiento y rehabilitación acordes con nuestro nivel de complejidad. Así como las rutas de atención y jornadas de salud en la modalidad de atención *intramural* y *extramural*.**





MISIÓN

La ESE CAMÚ IRIS LÓPEZ DURAN DE SAN ANTERO, Somos una organización que presta servicios de salud de baja complejidad en la región del bajo Sinú, con un recurso humano idóneo, innovación y calidad en los procesos, tecnologías e infraestructura adecuada; apoyados en los valores de Honestidad, Respeto, Compromiso, Diligencia y Justicia para satisfacer las expectativas de las partes interesadas pertinentes y alcanzar el desarrollo sostenible.



VISIÓN

La E.S.E Camú Iris López Durán está comprometida en satisfacer las necesidades y expectativas de sus partes interesadas, en apoyo a tal compromiso la organización a 2027 aspira a:

1. Ser reconocida por aplicar altos estándares de calidad y garantizar procesos de atención seguros y humanizados.
2. Alcanzar la mejor salud posible de los usuarios.
3. Ser reconocida por su autosostenibilidad.
4. Ser líder en la gestión preventiva.
5. Ser reconocida por los usuarios por su experiencia en la atención.



GESTIÓN DE LA CALIDAD

CAPACIDAD INSTALADA SERVICIOS ATENCIÓN DE URGENCIAS Y HOSPITALARIOS



| | | | | |
|---|---|---|---|---|
|  |  |  |  |  |
| AMBULANCIA BASICAS 3 | CAMAS PEDIATRICAS 3 CAMAS ADULTOS 4 TPR 2 | CAMILLAS OBSERVACION PEDIATRICA 3 CAMILLAS OBSERVACION ADULTO HOMBRE 6 CAMILLAS OBSERVACION ADULTO MUJER 6 | SALA DE PARTO 1 | CONSULTORIO URGENCIAS 2 CONSULTORIO CONSULTA EXTERNA 10 |

SERVICIOS OFERTADOS Y HABILITADOS



GRUPO DE CONSULTA EXTERNA

ENFERMERIA
MEDICINA GENERAL
PSICOLOGIA
NUTRICIÓN
VACUNACIÓN
PEDIATRIA
GINECOBSTERICIA

GRUPO DE ATENCION INMEDIATA:

Atencion del Parto
Urgencias
Transporte Asistencial
Bastor

GRUPO DE APOYO DIAGNOSTICO Y TERAPEUTICO

Laboratorio Clínico
Toma De Muestras De Laboratorio Clínico
Servicio Farmacéutico
Laboratorio Citologías Cervico-Uterinas
Toma De Muestras De Cuello Uterino Y Ginecológicas

GRUPO DE INTERNAOCION

Hospitalización Adultos
Hospitalización Pediátrica

GRUPO DE APOYO DIAGNOSTICO Y TERAPEUTICO

Terapia Respiratoria

POBLACIÓN AFILIADA AL SISTEMA DE SEGURIDAD SOCIAL SAN ANTERO 2025



| EPSS | NUMERO DE AFILIADOS EN EL MUNICIPIO DE SAN ANTERO REGIMEN SUBSIDIADO CORTE DICIEMBRE 31 2025 | NUMERO DE AFILIADOS EN EL MUNICIPIO DE SAN ANTERO REGIMEN CONTRIBUTIVO CORTE DICIEMBRE 31 2025 | total |
|-----------------------|--|--|---------------|
| CAJACOPI | 1,488 | 31 | 1,519 |
| NUEVA EPS | 7.931 | 1,900 | 9,831 |
| MUTUAL SER | 16,357 | 1,774 | 18,131 |
| TOTAL, GENERAL | 25,776 | 3,705 | 29,481 |

FUENTE: secretaria de Salud MUNICIPAL CORTE 31 DE DICIEMBRE 2025

POBLACIÓN CONTRATADA Y ATENDIDA POR LA ESE Y OFERTA DE VENTA DE SERVICIOS.



| EAPB | NUMERO DE AFILIADO |
|-------------------|--------------------|
| NUEVA EPS SUB | 7.071 USUARIOS |
| CAJACOPI SUB | 2.416 USUARIOS |
| MUTUAL SER SUB | 15.884 USUARIOS |
| MUTUAL SER CONTRI | 1.860 USUARIO |
| TOTAL | 27.231 USUARIO |

FUENTE PROPIA DE LA ESE CAMÚ IRIS LÓPEZ DURAN 2025

INFORMACIÓN DE EXPERIENCIA EN ATENCIONES



Para el año 2025, se evidenció que el total de las atenciones de los de los servicios de medicina general, odontología general y urgencias fue de 68,345. En comparación con el año inmediatamente anterior (62,895).

PROMOCIÓN Y MANTENIMIENTO DE LA SALUD 2025



PRODUCCIÓN 2025 PYM



| ATENCIÓN AL RECIEN NACIDO | PLANIFICACIÓN FAMILIAR | PRIMERA INFANCIA E INFANCIA | ADOLESCENCIA Y JUVENTUD | ADULTEZ Y VEJEZ | GESTANTES | TOTAL |
|---------------------------|------------------------|-----------------------------|-------------------------|-----------------|-----------|--------|
| 238 | 2,376 | 7,057 | 2,326 | 3,697 | 2,777 | 16,095 |

ACTIVIDADES EDUCATIVAS 2025



APLICACIÓN DE BIOLÓGICOS 2025



| POB. POBRE NO ASEG. | NO POSS | SUBSIDIADO | CONTRIBU TIVO | POBLACIÓN EXTRANJERA (NO ASEGURADA) | OTROS | TOTAL |
|------------------------|---------|------------|------------------|--|-------|--------|
| 25 | 0 | 12.429 | 776 | 3 | 73 | 13,306 |

JORNADAS DE VACUNACIÓN Y SOY GENERACIÓN MAS SONRIENTES 2025



En general se realizaron 7 jornadas de vacunación Y 7 de soy generación en lo transcurrido del año 2025.



PRODUCCIÓN DE APOYO DIAGNÓSTICO 2025



| | |
|---|--------|
| EXÁMENES DE LABORATORIO | 39.026 |
| CITOLOGÍAS CERVICOVAGINALES TOMADAS | 1.734 |
| NÚMERO DE IMÁGENES DIAGNÓSTICAS TOMADAS | 5.235 |



EVENTOS DE INTERÉS EN SALUD PÚBLICA NOTIFICADOS EN LA VIGENCIA 2025

EVENTOS NOTIFICADOS AL SIVIGILA DE LA SEMANA 1 A LA 53



| EVENTOS | 0 AÑO | 1 - 4 AÑOS | 5 - 19 AÑOS | 20 - 39 AÑOS | 40 - 59 AÑOS | 60 - MAS AÑOS | TOTAL |
|---------|----------|---------------|----------------|--------------------|--------------------|---------------------|-------|
| EDA | 23 | 73 | 156 | 362 | 368 | 162 | 1144 |
| IRA | 118 | 355 | 237 | 154 | 147 | 123 | 1134 |

| EVENTOS | TOTAL |
|---|-------|
| AGRESION POR ANIMAL TRANSMISOR DE RABIA - MORDEDURAS PERROS GATOS | 99 |
| VIOLENCIA DE GENERO (FISICA) | 24 |
| VIOLENCIA DE GENERO (INTRA FAMILIAR) | 14 |
| VIOLENCIA DE GENERO (ABUSO SEXUAL) | 17 |
| ACCIDENTES OFIDICOS | 6 |
| EVENTOS SI ESTABLECER (CIEMPIE) | 3 |
| DESNUTRICION | 3 |
| VARICELA | 11 |
| INFECCIONES DE SITIOS QUIRURGICOS | 0 |
| INTENTOS SUICIDAS | 10 |
| INTOXICACION POR OTRAS SUSTANCIAS | 19 |
| INTOXICACION POR ALCOHOL | 4 |
| INTOXICACION POR ALIMENTOS | 25 |
| LESIONES POR CAUSA EXTERNAS | 1 |
| DENGUE | 293 |
| MORBILIDAD MATERNA | 7 |
| PAROTIDITIS | 0 |
| TUBERCULOSIS | 0 |
| SIFILIS GESTACIONAL | 7 |
| MUERTE EN MENOR DE 5 AÑOS POR EDA | 0 |
| DEFECTO CONGENITOS | 3 |
| MALARIA | 11 |
| VIH/SIDA | 2 |
| HEPATITIS B | 1 |
| BAJO PESO AL NACER | 1 |
| LEISHMANIASIS CUTANIA | 1 |
| LESIONES POR POLVORA | 1 |





PLAN DE INTERVENCIONES COLECTIVAS (PIC)





PLAN DE INTERVENCIONES COLECTIVAS (PIC) EJECUTADO

| DIMENSIÓN | # ACTIVIDADES | URBANA | RURAL | ACT. EJECUTADAS | % EJECUTADO |
|--|------------------|--------------|--------------|--------------------|----------------|
| 1. EJE GESTIÓN INTERSECTORIAL DE LOS DETERMINANTES SOCIALES EN SALUD | 127 | 64 | 63 | 127 | 100% |
| 2. EJE ATENCIÓN PRIMARIA EN SALUD | 97 | 56 | 41 | 97 | 100% |
| 3. EJE DE GESTIÓN INTEGRAL DE RIESGO EN SALUD PUBLICA | 246 | 122 | 124 | 246 | 100% |
| TOTAL, ACTIVIDADES PROGRAMADAS | 470 | 242 | 228 | 470 | 100% |
| | | 51.5% | 48.5% | 100% | |

***EVIDENCIAS PLAN DE INTERVENCIONES
COLECTIVAS (PIC) EJECUTADO POR LA ESE
CAMÚ IRIS LÓPEZ DURAN VIGENCIA 2025***

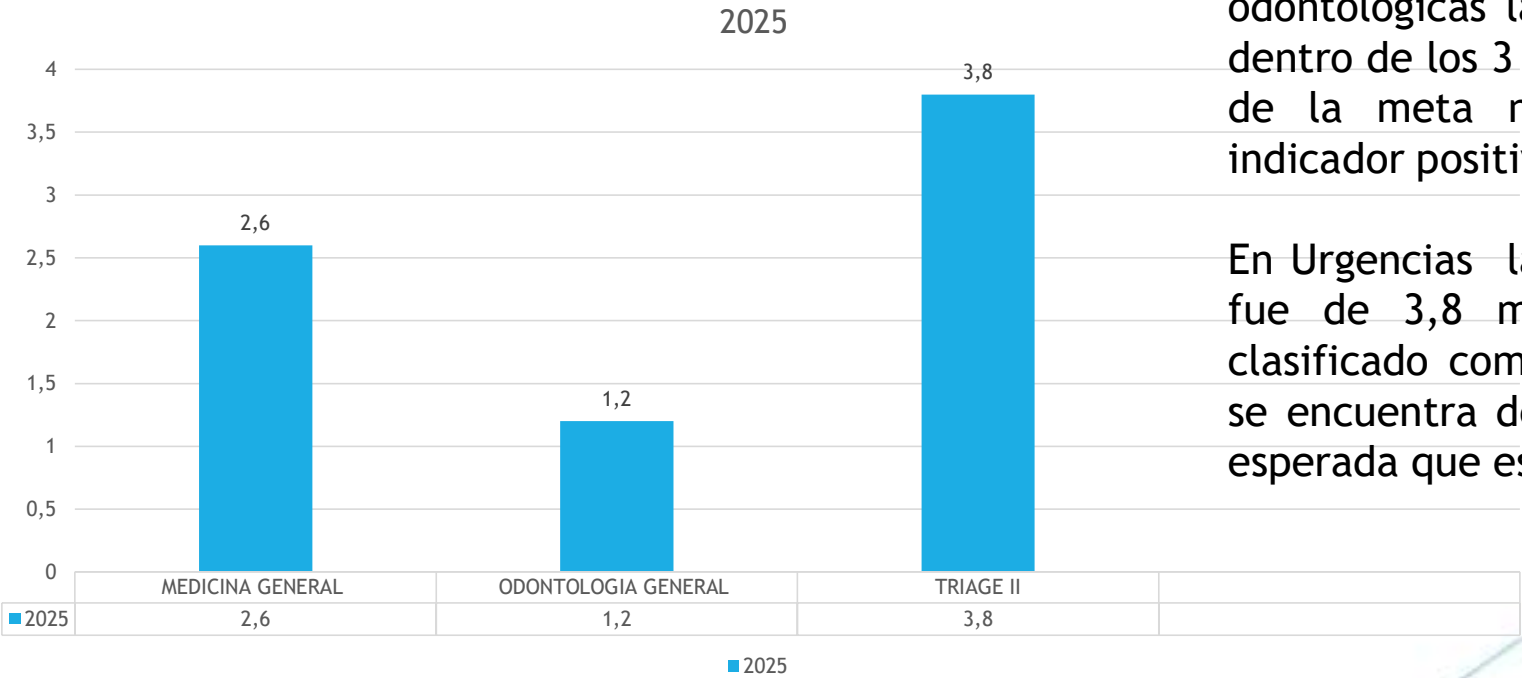


***EVIDENCIAS PLAN DE INTERVENCIONES
COLECTIVAS (PIC) EJECUTADO POR LA ESE
CAMÚ IRIS LÓPEZ DURAN VIGENCIA 2025***





INDICADORES DE EXPERIENCIA EN LA ATENCIÓN 256



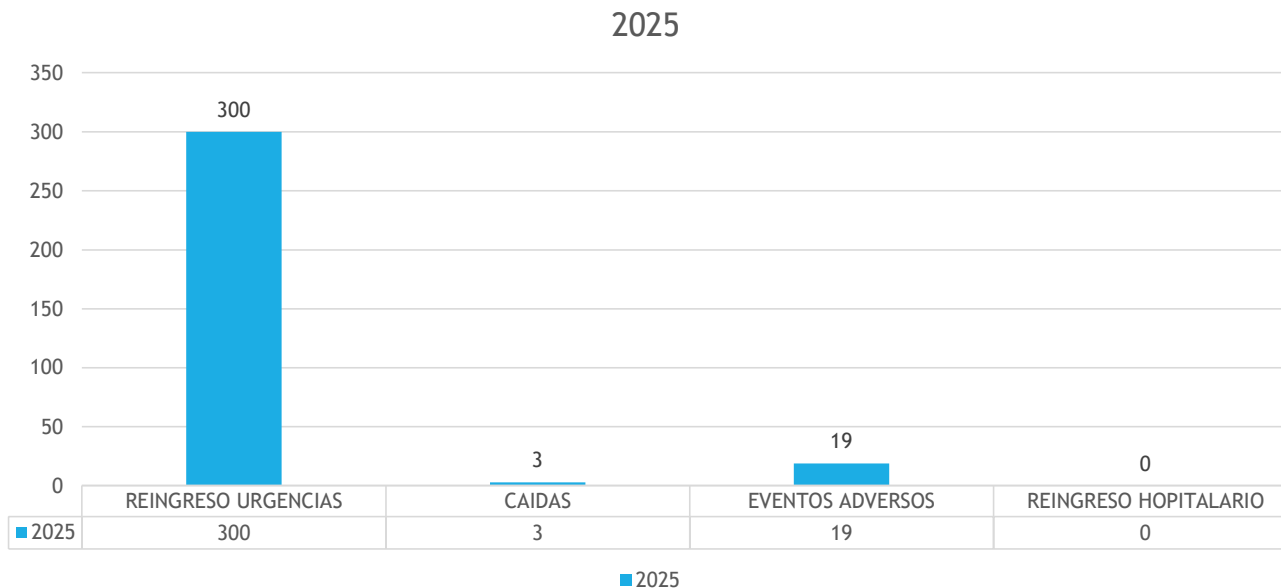
Para el año 2025 tanto en las citas de medicina general como en las odontológicas la oportunidad se mantuvo dentro de los 3 días encontrándose dentro de la meta nacional, siendo este un indicador positivo para la institución.

En Urgencias la oportunidad de atención fue de 3,8 minutos para el paciente clasificado como Triage II, indicador que se encuentra dentro de la meta nacional esperada que es de 30 minutos.

INFORMACION DE SEGURIDAD DEL PACIENTE 2025



En el año 2025, con relación a los indicadores de seguridad del paciente en la ESE, se presentaron 300 reingresos en el área de urgencias en menos de 72h, de los 21,504 egresos atendidos en la urgencias, manteniéndose el indicador en 0,01; el cual esta dentro de la meta nacional esperada que es 0,03; 0 reingresos en el área de hospitalización en menos de 15 días, manteniéndose el indicador en 0,00; el cual esta dentro de la meta nacional esperada que es 40.



PROGRAMA DE AUDITORIA PARA EL MEJORAMIENTO CONTINUO PAMEC 2025



| ACCIONES PLANEADAS | ACCIONES EJECUTADAS | ACCIONES SIN EJECUTAR | % DE CUMPLIMIENTO |
|--------------------|---------------------|-----------------------|-------------------|
| 5 | 5 | 0 | 100% |



Se observa que la E.S.E programó cinco (5) acciones de mejora de las cuales se cumplió el 100% en en la ejecución del PAMEC 2025, dejando un resultado favorable en el indicador.

AVANCES



AVANCES





SISTEMA DE INFORMACIÓN Y ATENCIÓN AL USUARIO

SIAU



MARCO LEGAL

- ▶ Decreto 1757 de 1994 que reglamenta las modalidades de participación social de la presentación de los servicio de salud.
- ▶ Resolución 2063 de 2017 política de participación en salud-PPSS, que tiene como objetivo la intervención de la comunidad en la organización, control, gestión y fiscalización de las instituciones del de salud.
- ▶ Decreto 2623 del 2009 por el cual se crea el sistema nacional del servicio al ciudadano(Ar12 seguimiento a las labores de mejoramiento del servicio al ciudadano)



SATISFACCIÓN GLOBAL



- ▶ En el **2024** se aplicaron **4.600** encuestas.

¿Cómo califica usted su experiencia global respecto a los servicios de salud que ha recibido través de la E.S.E CAMU?

Respondieron que la atención fue, buenas y muy buena **4.503** para una satisfacción global de **97 %** resultado que es óptimo para la meta esperada que es un **96%**.

- ▶ En el **2025** se aplicaron **4.800** encuestas.

¿Cómo califica usted su experiencia global respecto a los servicios de salud que ha recibido través de la E.S.E CAMU?

Respondieron que la atención fue, buenas y muy buena **4.679** para una satisfacción global de **97,4 %** resultado que es óptimo para la meta esperada que es un **96%**.



SATISFACCIÓN GLOBAL

En el año 2024 se aplicaron 4.600 encuestas

¿Recomendaría a sus familiares y amigos a la E.S.E CAMU?

Definitivamente si 4.486 para una satisfacción global de 97% resultado que Supera la meta esperada 96%.

En el año 2025 se aplicaron 4.800 encuestas

¿Recomendaría a sus familiares y amigos a la E.S.E CAMU?

Definitivamente si 4.681 para una satisfacción global de 97,5 % resultado que Supera la meta esperada 96%.



PETICIONES, QUEJAS, RECLAMOS SUGERENCIA Y FELICITACIONES



En el año 2024 se recibieron 12 quejas: 7 son del área de urgencias, 2 de consulta externa, 1 de P y M, y 2 de laboratorio

Felicitaciones en la atención del personal asistencial de urgencias jefe y auxiliar en total 12 felicitación.

Sugerencias serían 2 para laboratorio clínico y una para la urgencia .

En el año 2025 se recibieron 9 quejas: 6 son del área de urgencias, 1 de consulta externa, 1 de P y M, , 1 de laboratorio y una de la zona rural.

Felicitaciones en la atención del personal asistencial de urgencias jefe y auxiliar en total 18 felicitación.

Sugerencias fueron 2 para la urgencia.



ACTIVIDADES





EQUIPO BÁSICO EN SALUD VIGENCIA 2025

- ▶ Los equipos básicos en salud son estructuras funcionales y organizativas del talento humano en salud en el marco de la prestación de los servicios de salud en todos los entornos de desarrollo que permiten facilitar el acceso y la continuidad de la atención integral en salud en el marco de la estrategia de Atención Primaria en Salud.



RECURSOS ASIGNADOS Y GIRADOS

- ▶ Según resolución 1499 Y 1397 Del Mes de Agosto 2024, al municipio de san antero se le fueron asignados \$864.719.200 para la conformación y operación de 4 equipos básicos en salud para el Área Rural , Así mismo mediante resolución 1397 se asignaron 2 equipos básicos en modalidad de Ampliación para la zona urbana \$174.987.900.



CONFORMACIÓN DE EBS

| CONFORMACIÓN URBANA | CONFORMACION RURAL |
|-----------------------|--------------------|
| MEDICO | MEDICO |
| ENFERMERAS | ENFERMERAS |
| AUX. DE ENFERMERIA | AUX. DE ENFERMERIA |
| PSICOLOGOS | PSICOLOGOS |
| GESTORES COMUNITARIOS | No Incluidos |



MICROTERRITORIOS INTERVENIDOS

| MICROTERRITORIOS | N DE HORGARES | FAMILIAS |
|------------------|---------------|----------|
| NUEVO AGRADO | 492 | 517 |
| TUERETA | 329 | 458 |
| LAS NUBES | 248 | 231 |
| EL PROGRESO | 33 | 29 |
| SAN JOSE | 20 | 4 |
| NARANJO 1 | 46 | 44 |
| NARAJANJO 2 | 40 | 39 |
| SANTA CRUZ 1 | 32 | 28 |
| SANTA CRUZ 2 | 110 | 17 |
| NUEVA COCORILLA | 25 | 49 |
| LETICIA | 77 | 44 |





| | | |
|---------------------|-----|-----|
| BERNARDO ESCOBAR | 256 | 257 |
| SIERRA MORENA | 171 | 243 |
| 9 DE JUNIO | 184 | 191 |
| SAN MARTIN | 202 | 337 |
| URBANIZACION PETARE | 300 | 278 |
| NUEVA ESPERANZA | 145 | 183 |
| LA PLANADA | 21 | 23 |
| SANTA RITA | 44 | 49 |
| SANTA ROSA | 304 | 118 |
| CHIMBORAZO | 1 | |
| VILLERO ARRIBA | 45 | 37 |
| VILLERO ABAJO | 7 | 7 |
| CERROPETRONA | 202 | 151 |

MICROTERRITORIOS INTERVENIDOS MODALIDAD AMPLIACIÓN URBANA



| | | |
|------------|-----|-----|
| POPITA | 123 | 100 |
| CALIFORNIA | 123 | 110 |
| CERVELLA | 164 | 152 |
| CAMPAÑO | 137 | 129 |
| AGUADAS | 158 | 150 |
| SILENCO | 105 | 98 |

ACTIVIDADES EJECUTADAS





EVALUACIÓN

FORTALEZAS :

- ▶ Brindar servicios integrales interviniendo a los hogares que por difícil acceso o condiciones socioeconómicas no puede asistir al centro asistencial.
- ▶ Se cuenta con equipo multidisciplinario en salud, para atender las necesidades de las comunidades menos favorecidas.

DEBILIDADES:

- ▶ En algunos hogares se rehusaron a recibir al equipo básico en salud, para la identificación de los determinantes predominantes.

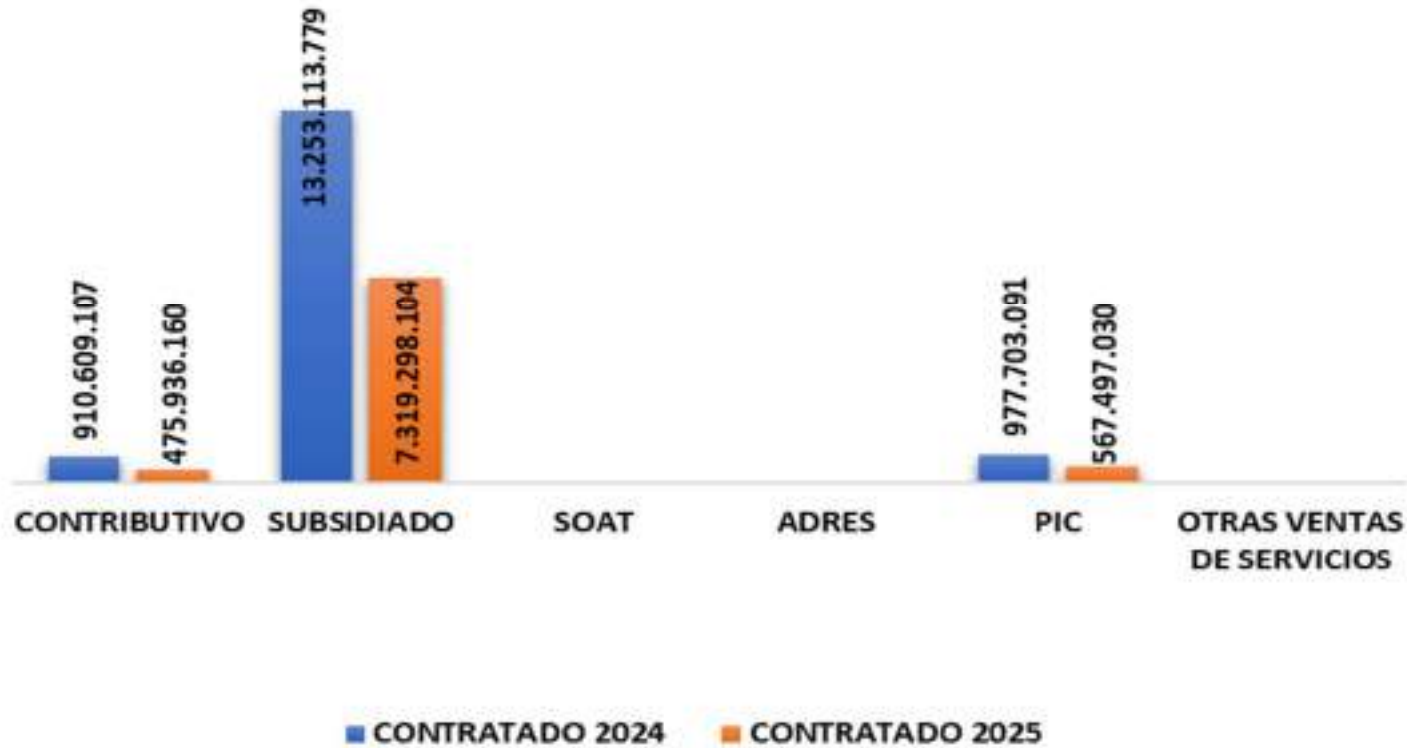


ÁREA DE FACTURACIÓN





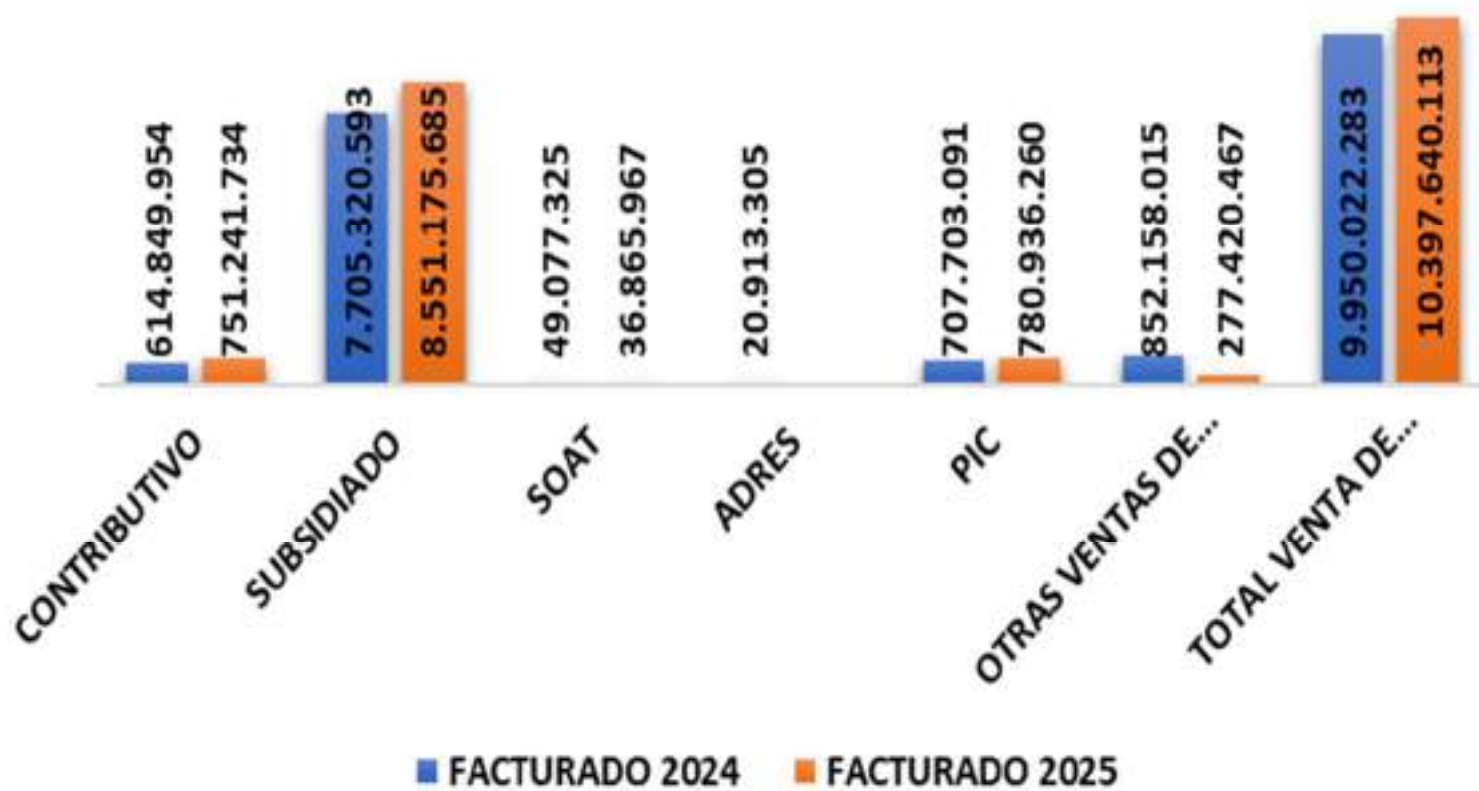
FACTURACIÓN CONTRATADA



VALOR UPC 2024 → 12.1%
VALOR UPC 2025 → 5.34 %



VALOR FACTURADO





GLOSA PENDIENTE X CONCILIAR 2025





VALOR GLOSAS DEFINITIVA





RESUMEN DE LA FACTURACIÓN POR AÑO

TOTAL, FACTURADO 2025

10.397.640.113

2025

TOTAL, RADICADO 2025

10.397.640.113

TOTAL, FACTURADO 2024

9.950.022.283

2024

TOTAL, RADICADO 2024

9.950.022.283

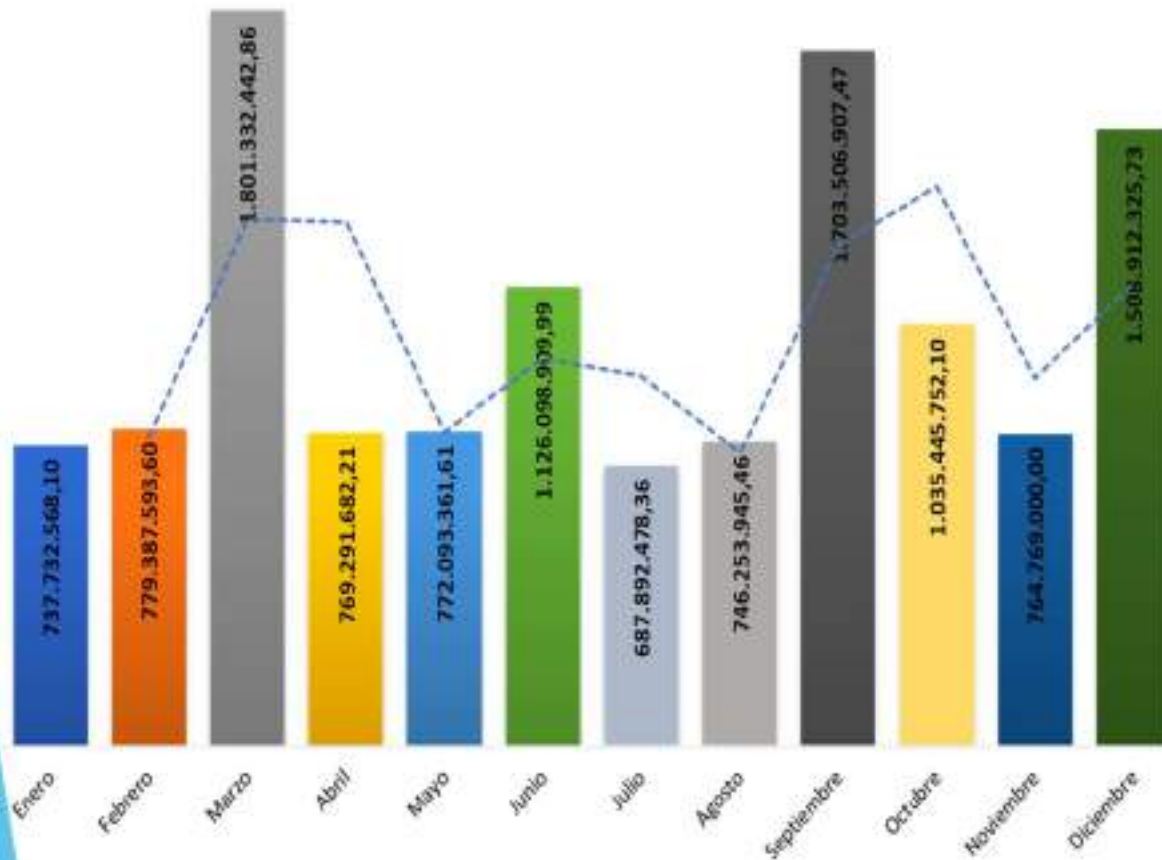
Facturación : la tabla de la derecha muestra un incremento de la facturación total ,pasando aproximadamente de \$ 9.950.022.283 a \$ 10.397.640.113 ,hubo un incremento del 4,5 % en la facturación total con referencia al año 2024 en el 2025



ÁREA DE CARTERA



RECAUDO 2025



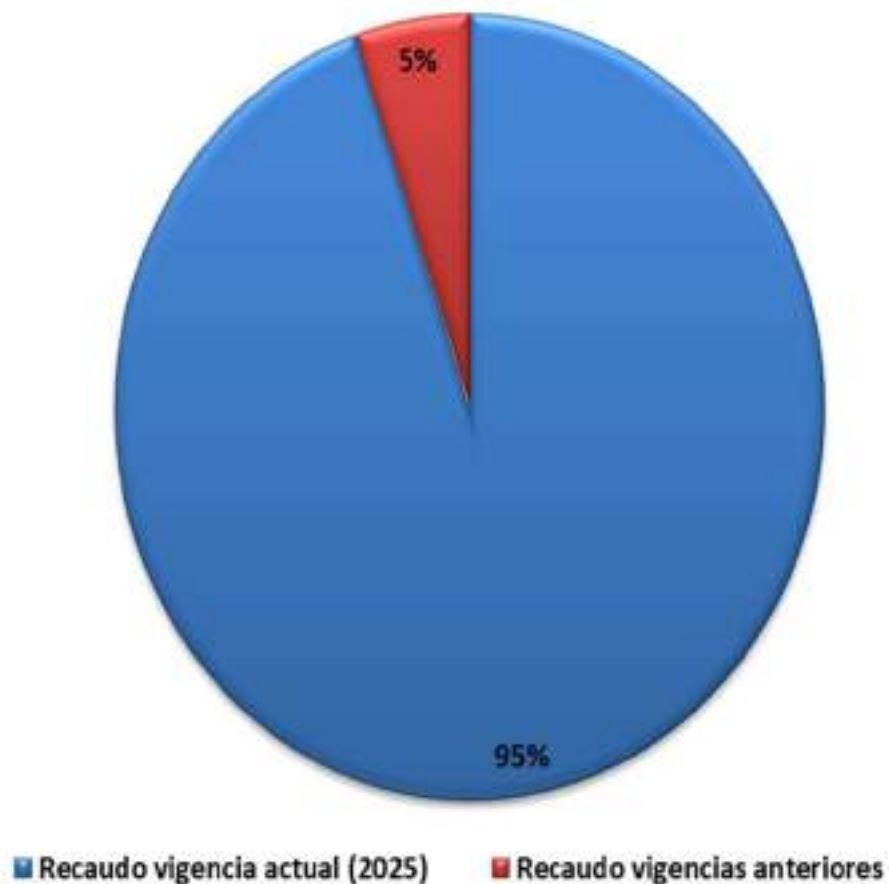
El recaudo total en 2025 fue de **\$12.432.716.967**, el cual se distribuyó a lo largo de los diferentes meses del año como se observa en la gráfica.

Los mayores niveles de recaudo se registraron en marzo (**\$1.801.332.442**) y septiembre (**\$1.703.506.907**).

También se destaca diciembre (**\$1.508.912.325**) como uno de los meses con mayor recaudo, reflejando un cierre de año con alta dinámica de pagos.



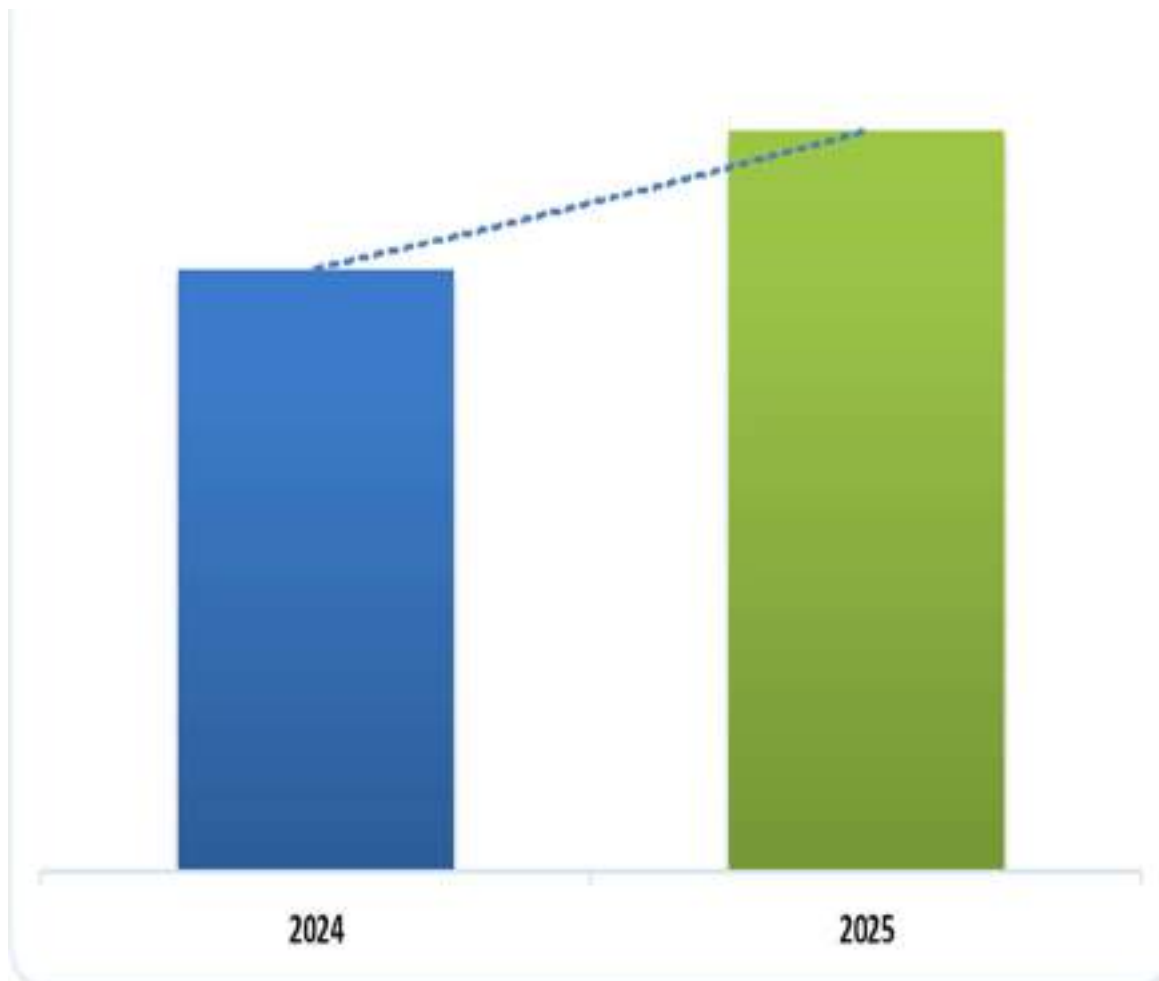
DISTRIBUCIÓN DEL RECAUDO



En 2025, el 95% del recaudo (\$11.734.348.478,46) corresponde a pagos de facturación generada en la misma vigencia, evidenciando un adecuado nivel de cumplimiento. El 5% (\$649.005.339,03) corresponde a pagos realizados en 2025 asociados a facturación de vigencias anteriores.

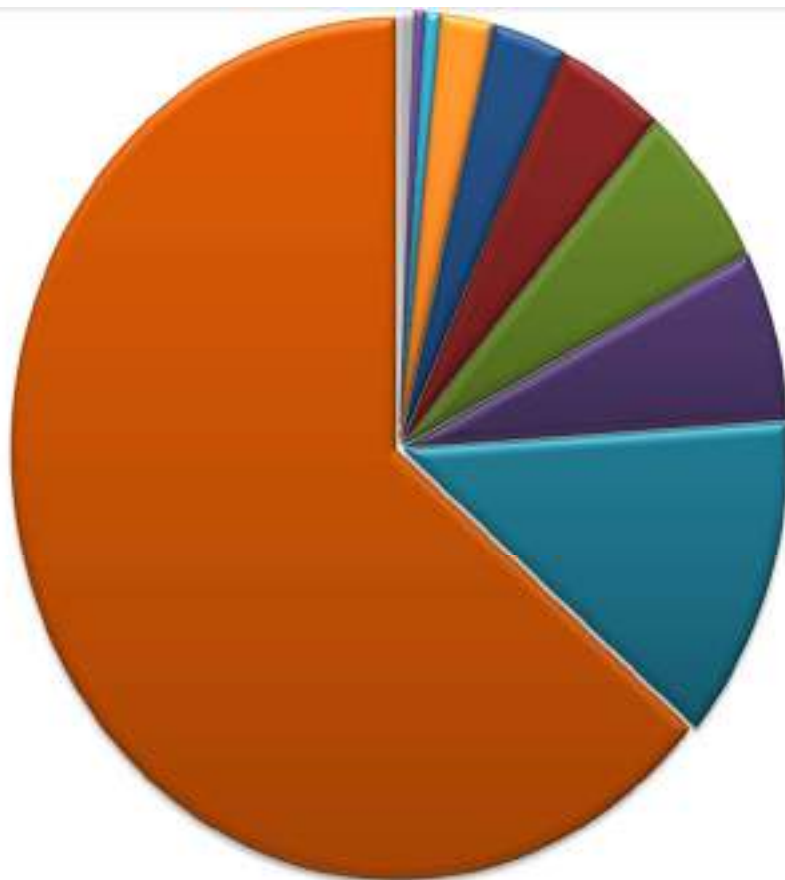


COMPARATIVO RECAUDO 2024 VS 2025



Durante la vigencia 2025 se evidencia un resultado favorable en el recaudo, alcanzando **\$12.432.716.967,49**, frente a **\$10.111.766.362,99** en 2024, lo que representa un **incremento del 23%**.

ESTADO DE CARTERA POR RÉGIMEN

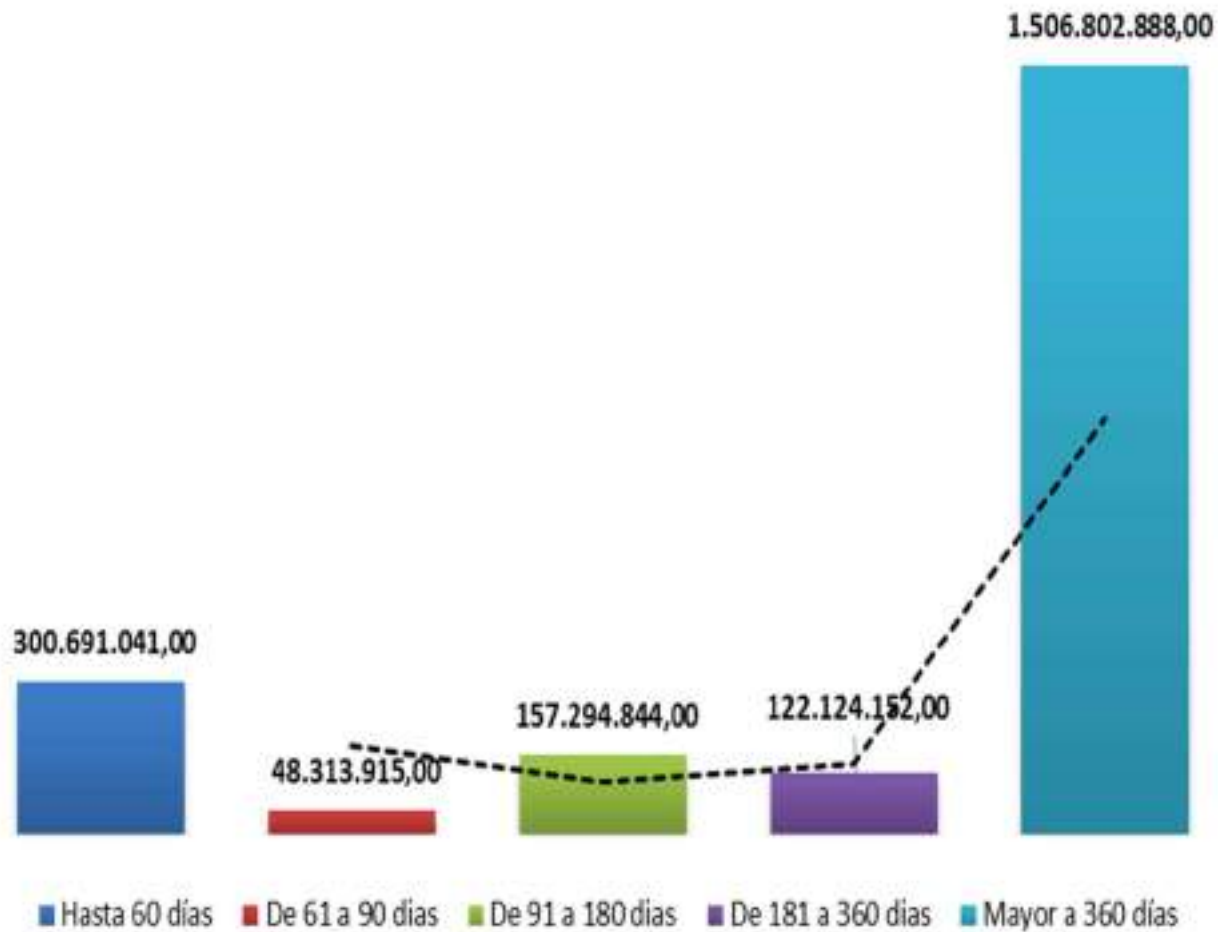


- compañía aseguradora
- Medicina Prepagada
- Privadas
- Población extranjera
- ARL
- Otros
- Diferente a venta de servicios de salud
- Especial
- Soat
- Particulares
- Contributivo
- Subsidiado

| Régimen | Valor |
|---|------------------|
| Subsidiado | 1.362.072.894,00 |
| Contributivo | 261.045.222,00 |
| Particulares | 135.321.506,00 |
| Soat | 131.259.321,00 |
| Especial | 96.486.554,00 |
| Diferente a venta de servicios de salud | 65.847.476,00 |
| Otros | 47.031.788,00 |
| ARL | 14.128.952,00 |
| Población extranjera | 9.442.818,00 |
| Privadas | 4.954.753,00 |
| Medicina Prepagada | 4.538.576,00 |
| compañía aseguradora | 3.096.980,00 |

La gráfica permite evidenciar que la cartera de la ESE se concentra principalmente en el régimen subsidiado, seguido a una distancia considerable por el régimen contributivo, particulares y SOAT, mientras que los demás regímenes representan una proporción menor dentro del total de la cartera.

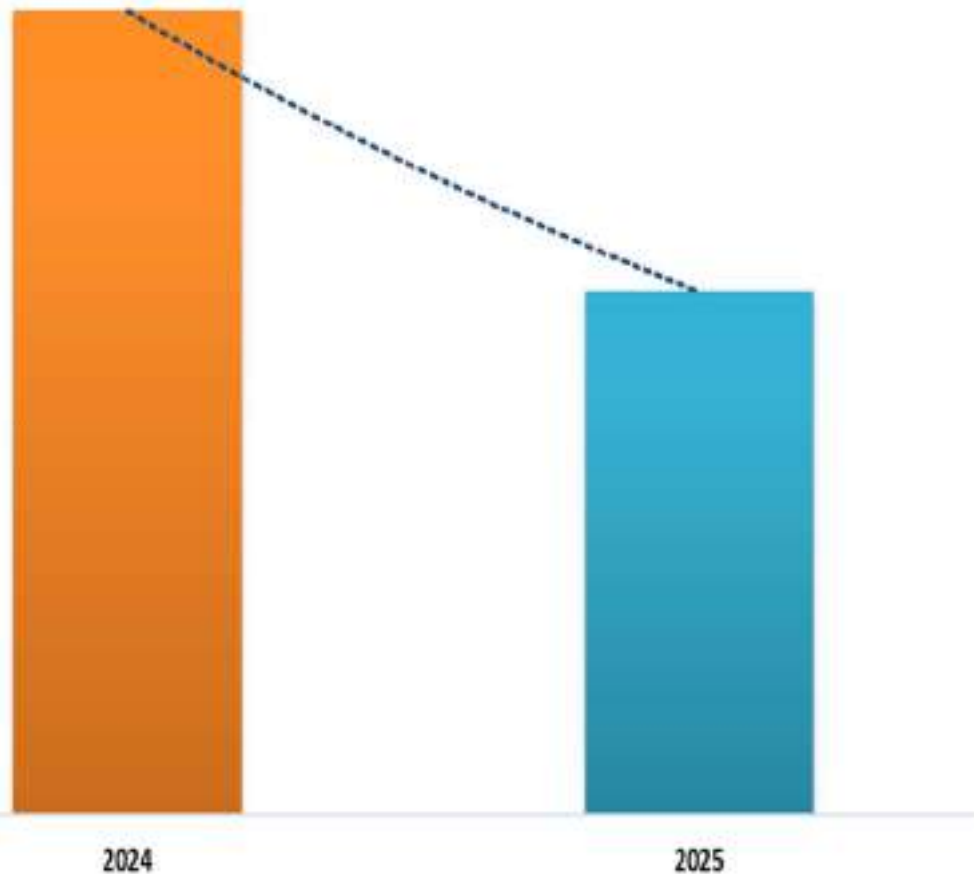
ESTADO DE CARTERA POR EDADES



El gráfico permite evidenciar que la mayor concentración de la cartera se encuentra en deudas de más de 360 días, muchas de las cuales están asociadas a EPS liquidadas, mientras que el resto corresponde a cartera más reciente que actualmente se encuentra en gestión de cobro por parte de la entidad.



COMPARATIVO ESTADO DE CARTERA 2024 VS 2025



Comparando los estados de cartera de 2024 y 2025, se observa una **reducción significativa**: la cartera pasó de **3.277.871.539,00** en 2024 a **2.135.226.840,00** en 2025, lo que representa una disminución de **1.142.644.699,00**, aproximadamente **35%**.





GESTIÓN DE RECURSOS MONETARIOS – INGRESOS A TESORERIA 2025



| BANCO / ENTIDADES FINANCIERAS | CLASE DE RECURSO | CUENTA N° | ESTADO DE LA CUENTA | DESTINACIÓN DE LA CUENTA | SALDO INICIAL EN BANCO | INGRESOS DE LA VIGENCIA | TOTAL INGRESOS | SALDO LIBRO DE CONTABILIDAD | SALDO EXTRACTO BANCARIO | SALDO LIBRO DE TESORERÍA |
|-------------------------------|------------------------|---------------|---------------------|---|------------------------|-------------------------|-------------------|-----------------------------|-------------------------|--------------------------|
| | | | | | | | | | | |
| BANCO DE BOGOTA | Libre destinacion | 40822242-0 | x | FUNCIONAMIENTO | 5,364,217.47 | 122,302,832.09 | 127,667,049.56 | 13,652,988.56 | 13,652,988.56 | 13,652,988.56 |
| BANCO AGRARIO DE COLOMBIA | Libre destinacion | 02777000007-6 | x | FUNCIONAMIENTO | 700,137.00 | 7,262,400.00 | 7,962,537.00 | 7,962,537.00 | 7,962,537.00 | 7,962,537.00 |
| BANCO DE OCCIDENTE | Libre destinacion | 894810010-0 | x | GIRO DIRECTO | 28,497,247.60 | 9,013,369,704.09 | 9,041,866,951.69 | 500,050.79 | 500,050.79 | 500,050.79 |
| BANCO DE OCCIDENTE | Destinacion Especifica | 89480912-8 | x | CONVENIO INTERADMINISTRATIVO PIC MUNICIPAL | 143,684,126.33 | 567,652,205.84 | 711,336,332.17 | 44,354.57 | 44,354.57 | 44,354.57 |
| BANCO DE OCCIDENTE | Destinacion Especifica | 89480941-7 | X | CONVENIO INTERADMINISTRATIVO- MUNICIPIO DE SAN ANTERO SUBSIDIO DE LA OFERTA | 101,348.75 | 603,998,543.87 | 604,099,892.62 | 160,978,344.37 | 160,978,344.37 | 160,978,344.37 |
| BANCO DE OCCIDENTE | Destinacion Especifica | 89481083-7 | X | EQUIPOS BASICOS EN SALUD | 9,907.05 | 1,852,957,552.57 | 1,852,967,459.62 | 392,091,955.02 | 392,091,955.02 | 392,091,955.02 |
| BANCO DE OCCIDENTE | Destinacion Especifica | 89481084-5 | X | VEHICULO DE TRANSPORTE EXTRAMURAL RESOL 2269 DE 2023 | 0.35 | - | 0.35 | - | - | - |
| BANCO DE OCCIDENTE | Destinacion Especifica | 89481100-9 | X | PLAN DE INTERVENCIONES COLECTIVAS DEPARTAMENTALES | 327,484.34 | 214,155,056.66 | 214,482,541.00 | 12,107,150.00 | 12,107,150.00 | 12,107,150.00 |
| BANCOLOMBIA | Libre destinacion | 105-521890-06 | x | FUNCIONAMIENTO | 11,669,893.36 | 1,655,542.37 | 13,325,435.73 | 12,804,287.73 | 12,804,287.73 | 12,804,287.73 |
| TOTALES: | | | | | 190,354,362.25 | 12,383,353,837.49 | 12,573,708,199.74 | 600,141,668.04 | 600,141,668.04 | 600,141,668.04 |

CAMU IRIS LOPEZ DURAN – REPORTE TESORERIA VIG. 2025



| RELACION DE PAGOS POR CONCEPTO DE SUELDOS A LA NOMINA FIJA | | | |
|---|-----------------------------------|--------------------------------|-------------------------|
| DE LA ESE CAMU IRIS LOPEZ DURAN VIG 2025 | | | |
| | NOMINA FIJA ADMINISTRATIVA | NOMINA FIJA ASISTENCIAL | TOTAL PAGADO |
| ENERO | 36,947,391.00 | 84,589,226.00 | 121,536,617.00 |
| FEBRERO | 36,947,391.00 | 84,377,391.00 | 121,324,782.00 |
| MARZO | 36,947,391.00 | 84,588,926.00 | 121,536,317.00 |
| ABRIL | 36,947,391.00 | 84,588,926.00 | 121,536,317.00 |
| MAYO | 36,947,391.00 | 83,912,016.00 | 120,859,407.00 |
| JUNIO | 39,694,286.00 | 91,152,117.00 | 130,846,403.00 |
| JULIO | 39,389,168.00 | 89,931,645.00 | 129,320,813.00 |
| AGOSTO | 39,389,168.00 | 89,931,645.00 | 129,320,813.00 |
| SEPTIEMBRE | 39,389,168.00 | 89,931,645.00 | 129,320,813.00 |
| OCTUBRE | 39,483,752.00 | 90,309,981.00 | 129,793,733.00 |
| NOVIEMBRE | 39,587,030.00 | 90,723,093.00 | 130,310,123.00 |
| DICIEMBRE | 39,587,030.00 | 90,723,093.00 | 130,310,123.00 |
| | | | - |
| | | | - |
| | TOTAL PAGADO | | 1,516,016,261.00 |



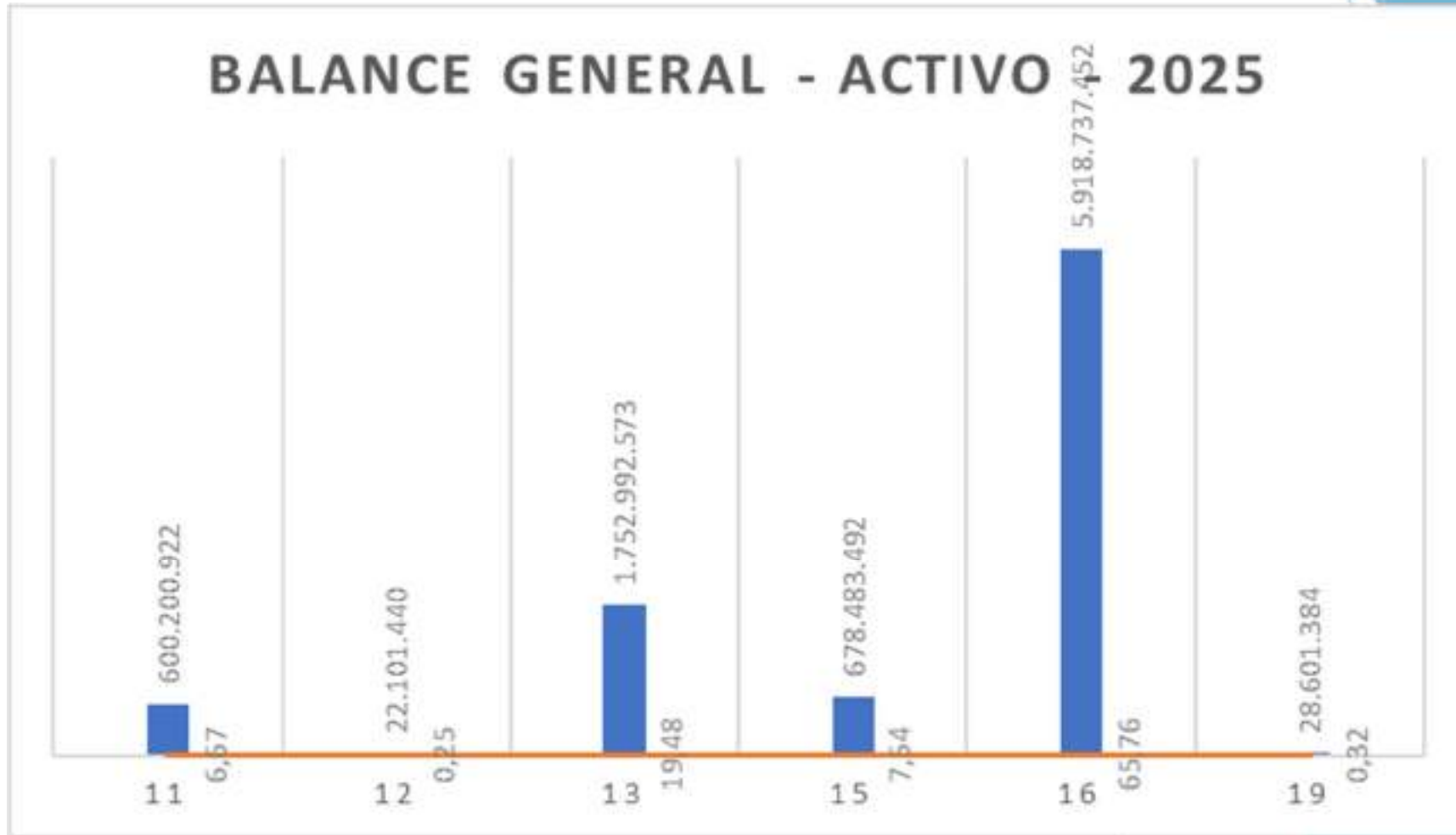
INFORMACIÓN CONTABLE

BALANCE GENERAL



| CUENTA | ACTIVO | AÑO 2025 | % | AÑO 2024 | VARIACION | % |
|--------|---------------------------------------|----------------------|---------------|----------------------|-----------------------|---------------|
| 11 | EFFECTIVO Y EQUIVALENTES AL EFFECTIVO | 600.200.922 | 6,67 | 190.354.361 | 409.846.561 | 215,31 |
| 12 | INVERSIONES E INSTRUMENTOS DERIVA | 22.101.440 | 0,25 | 12.096.696 | 10.004.744 | 82,71 |
| 13 | CUENTAS POR COBRAR | 1.752.992.573 | 19,48 | 2.903.966.417 | -1.150.973.844 | -39,63 |
| 15 | INVENTARIOS | 678.483.492 | 7,54 | 86.721.553 | 591.761.939 | 682,37 |
| 16 | PROPIEDADES, PLANTA Y EQUIPOS | 5.918.737.452 | 65,76 | 6.280.671.278 | -361.933.826 | -5,76 |
| 19 | OTROS ACTIVOS | 28.601.384 | 0,32 | 28.601.387 | -3 | 0,00 |
| | TOTAL ACTIVO | 9.001.117.263 | 100,00 | 9.502.411.692 | -501.294.429 | -5,28 |
| | | | | | | |
| | PASIVO | AÑO 2025 | % | AÑO 2024 | VARIACION | % |
| 24 | CUENTAS POR PAGAR | 4.466.886.343 | 65,49 | 5.071.604.452 | -604.718.109 | -11,92 |
| 25 | BENEFICIOS A EMPLEADOS | 120.348.641 | 1,76 | 109.669.298 | 10.679.343 | 9,74 |
| 27 | PROVISIONES | 1.879.862.081 | 27,56 | 3.391.781.628 | -1.511.919.547 | -44,58 |
| 29 | OTROS PASIVOS | 353.489.452 | 5,18 | 0 | 353.489.452 | 100,00 |
| | TOTAL PASIVO | 6.820.586.517 | 75,77 | 8.573.055.378 | -1.752.468.861 | -20,44 |
| | | | | | | |
| | PATRIMONIO | AÑO 2025 | % | AÑO 2024 | VARIACION | % |
| 32 | PATRIMONIO DE LAS EMPRESAS | 2.180.530.746 | 24,23 | 929.356.314 | 1.251.174.432 | 134,63 |
| | TOTAL PATRIMONIO | 2.180.530.746 | 24,23 | 929.356.314 | 1.251.174.432 | 134,63 |
| | TOTAL PASIVO Y PATRIMONIO | 9.001.117.263 | | 9.502.411.692 | | |

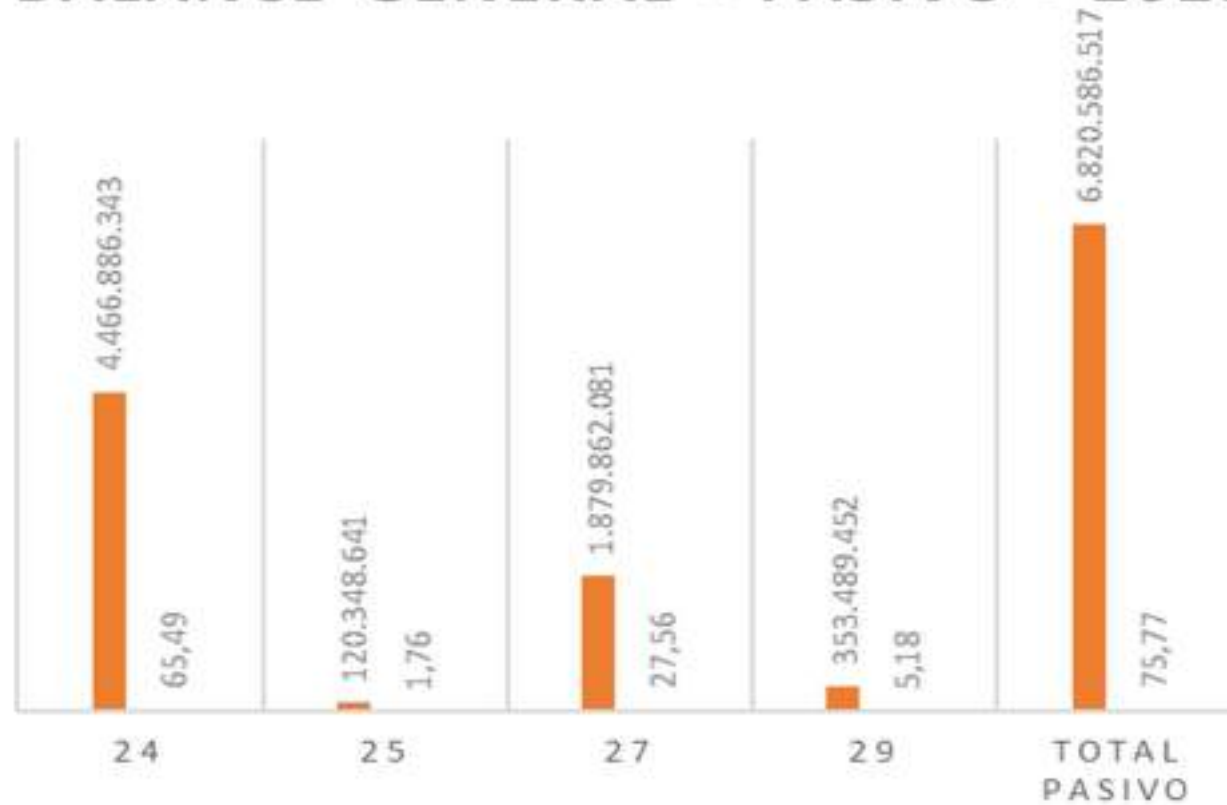
REPRESENTACIÓN GRÁFICA DE LOS SALDOS DE ACTIVOS



REPRESENTACIÓN GRÁFICA DE LOS SALDOS DE PASIVOS



BALANCE GENERAL - PASIVO - 2025





REPRESENTACIÓN GRÁFICA DEL SALDO DE PATRIMONIO



EXPLICACIÓN DE SALDOS REPRESENTATIVOS DEL BALANCE

De los activos, las Propiedades, planta y equipo con un 65,76% y la cartera con un 19,48% son las cuentas con mayores saldos, la primera contiene el valor de las cuentas por cobrar por la prestación de servicios de salud, y la segunda el valor de los bienes como las edificaciones, equipos biomédicos, planta eléctrica, computadores y otros.

De los pasivos, las cuentas representativas con las Cuentas por pagar a proveedores y contratistas de prestación de servicios con un 65,49% y las Provisiones por procesos jurídicos con un 27,56%.

El patrimonio liquido representa el 24,23% del activo total.



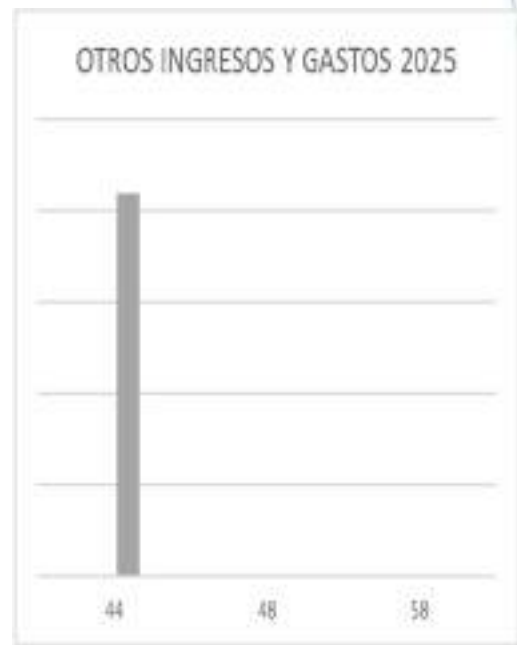
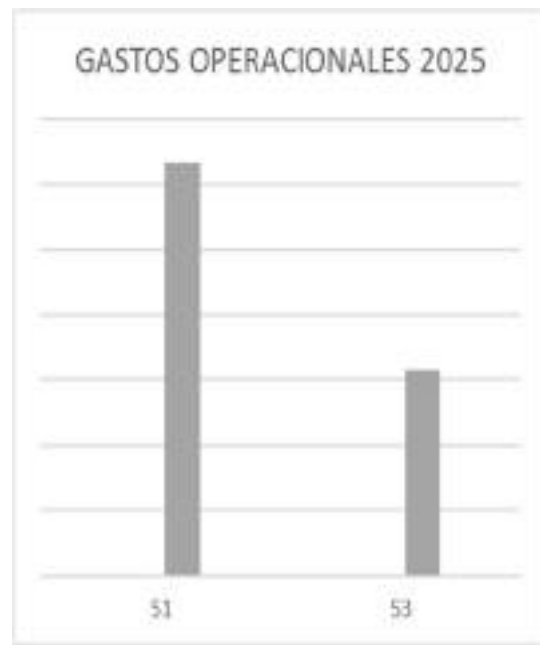
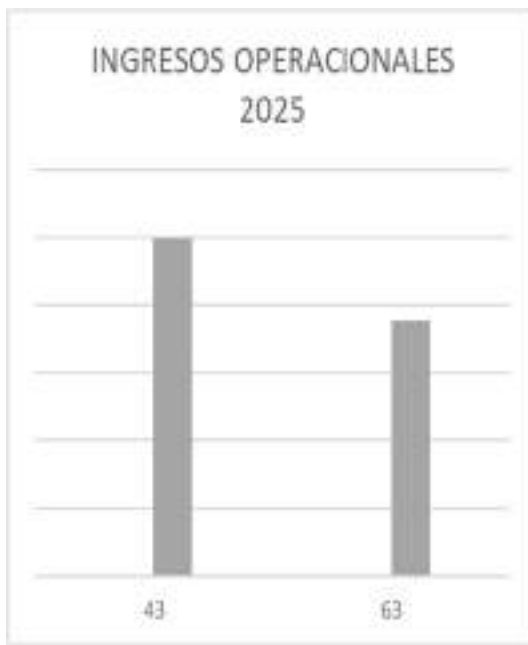


ESTADO DE RESULTADOS

| CUENTA | INGRESOS OPERACIONALES | AÑO 2025 | % | AÑO 2024 | VARIACION | % |
|--------|---------------------------------------|-----------------------|----------------|-----------------------|----------------------|----------------|
| 43 | VENTAS DE SERVICIOS | 9.951.648.572 | | 9.922.265.098 | 29.383.474 | 0,30% |
| 63 | COSTO DE VENTAS DE SERVICIOS | 7.547.744.997 | 75,84% | 7.112.198.802 | 435.546.195 | 6,12% |
| | EXCEDENTE (DEFICIT) BRUTO | 2.403.903.575 | 24,16% | 2.810.066.296 | -406.162.721 | -14,45% |
| CUENTA | GASTOS OPERACIONALES | AÑO 2025 | % | AÑO 2024 | VARIACION | % |
| 51 | DE ADMINISTRACION | 3.167.094.458 | 31,82% | 3.572.377.181 | -405.282.723 | -11,34% |
| 53 | PROVISIONES, AGOTAMIENTO, D | 1.584.854.315 | 15,93% | 3.466.467.942 | -1.881.613.627 | -54,28% |
| | EXCEDENTE (DEFICIT) OPERACIO | -2.348.045.198 | -23,59% | -4.228.778.827 | 1.880.733.629 | -44,47% |
| CUENTA | OTROS INGRESOS Y GASTOS | AÑO 2025 | % | AÑO 2024 | VARIACION | % |
| 44 | TRANSFERENCIAS Y SUBVENCION | 2.093.023.594 | 21,03% | 1.051.227.593 | 1.041.796.001 | 99,10% |
| 48 | OTROS INGRESOS | 1.955.878 | 0,02% | 15.042.497 | -13.086.619 | -87,00% |
| 58 | OTROS GASTOS | 7.679.668 | 0,08% | 711.606.449 | -703.926.781 | -98,92% |
| | EXCEDENTE (DEFICIT) DEL EJERCI | -260.745.394 | -2,62% | -3.874.115.186 | 3.613.369.792 | -93,27% |



REPRESENTACIÓN GRÁFICA DEL ESTADO DE RESULTADO



EXPLICACIÓN DE SALDOS REPRESENTATIVOS DEL ESTADO DE RESULTADO



Durante el año 2025 tanto los ingresos por venta de servicios como los costos de ventas tuvieron incrementos, el primero solo un 0,30% y el segundo un 6,12% con respecto al año 2024, pero si tuvieron un incremento importante fueron las subvenciones con un 99,10%, estas subvenciones están representadas en recursos para equipos básicos y subsidio a la oferta.

Los gastos de administración, así como las provisiones disminuyeron un 11,34% y 54,28% respectivamente.



GESTIÓN PRESUPUESTAL





PRESUPUESTO

Es un plan integrado se expresa en términos financieros, respecto a las operaciones que forman parte de una empresa para un periodo determinado.



Se programa con base al *Estatuto de Presupuesto para la Programación, Elaboración, Aprobación y Ejecución Presupuestal.*

Este manual debe ser concordante al Decreto 115 de 1996



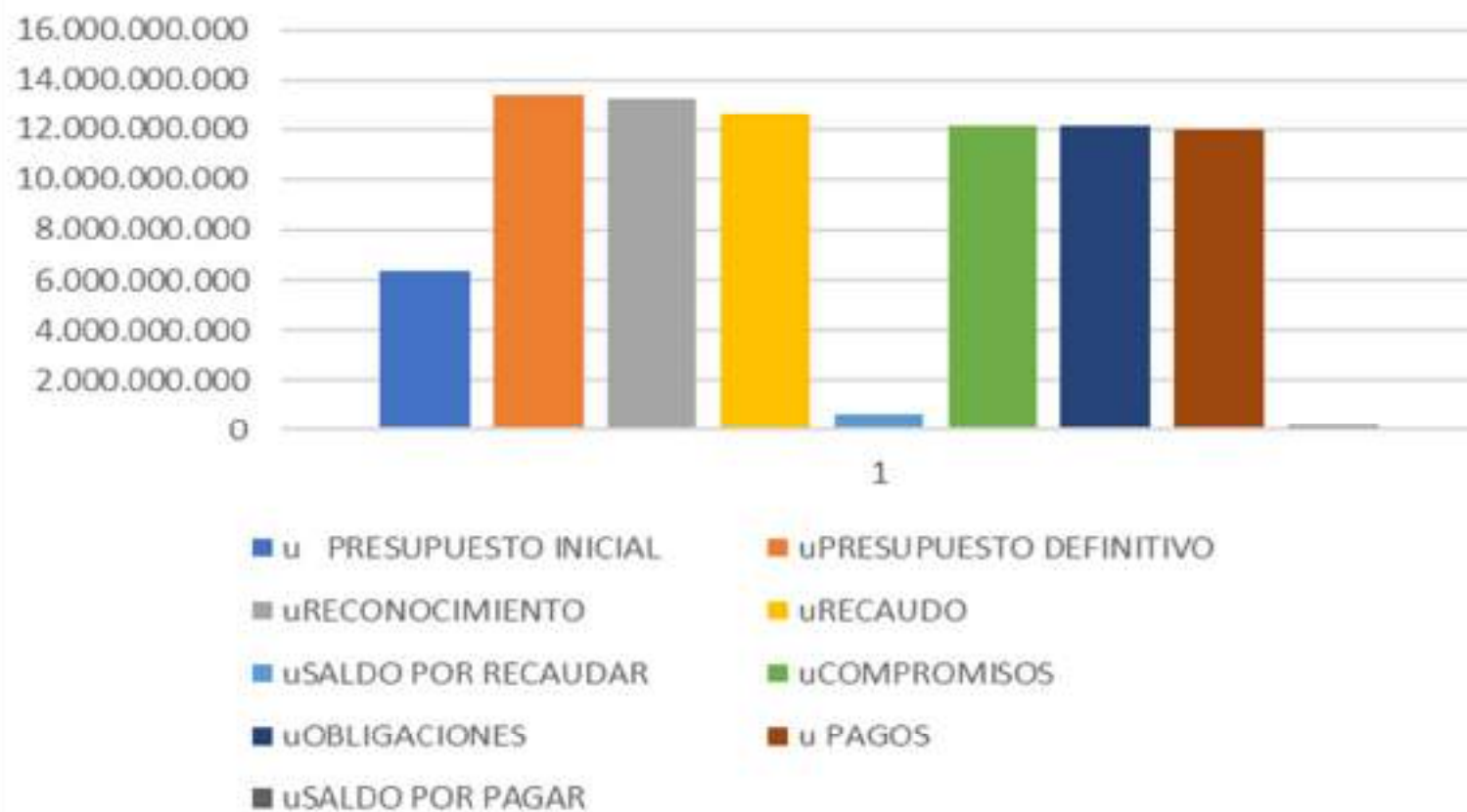
EJECUCIÓN PRESUPUESTAL 2025

- ▶ **PRESUPUESTO INICIAL = 6.351.953.500**
- ▶ **PRESUPUESTO DEFINITIVO = 13.415.204.635**
- ▶ **RECONOCIMIENTO = 13.242.980.109**
- ▶ **RECAUDO = 12.601.040.095**
- ▶ **SALDO POR RECAUDAR = 641.940.014**
- ▶ **COMPROMISOS = 12.144.955.944**
- ▶ **OBLIGACIONES = 12.144.955.944**
- ▶ **PAGOS = 12.021.207.303**
- ▶ **SALDO POR PAGAR = 123.748.641**



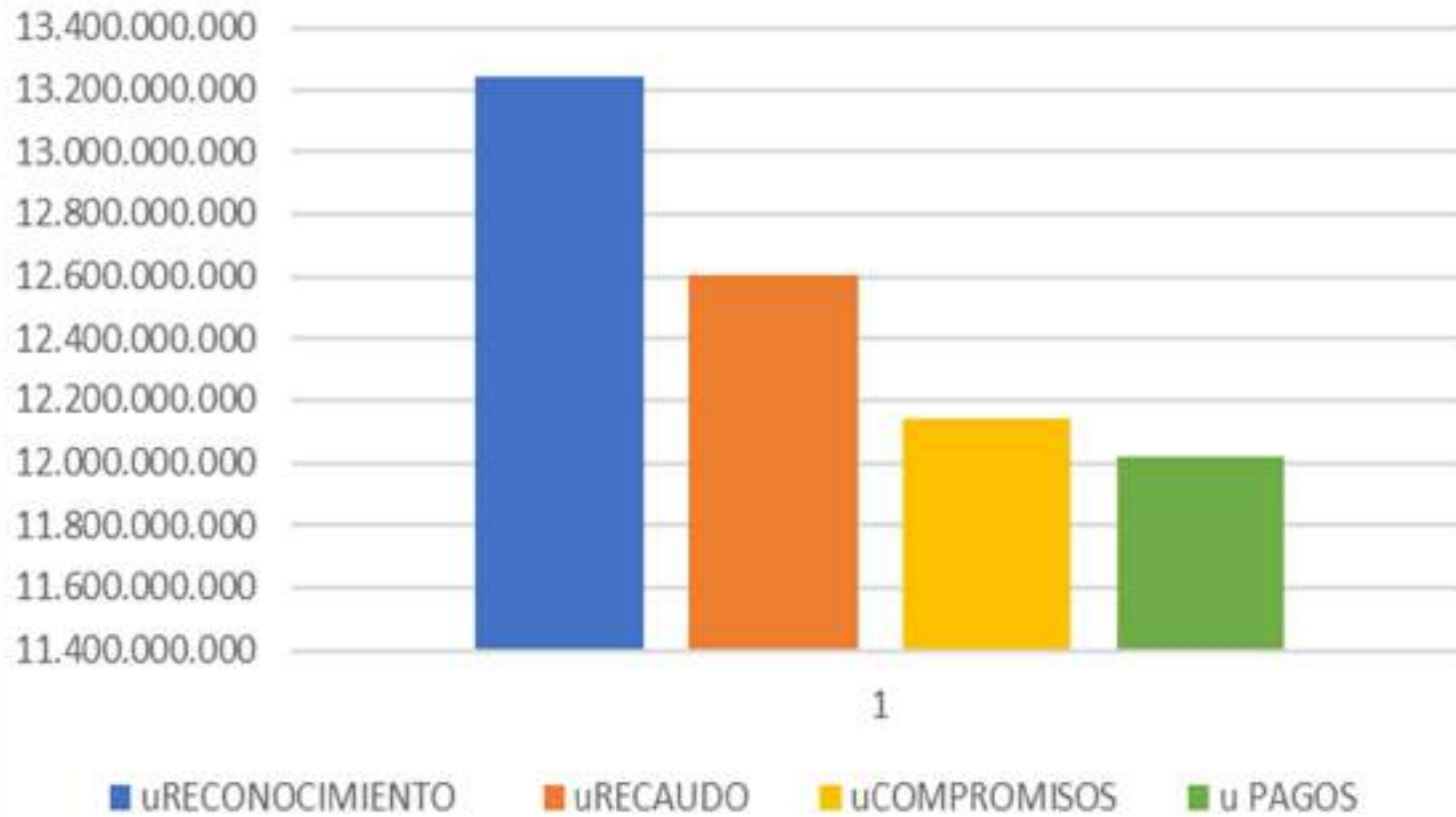


COMPARATIVA PRESUPUESTAL





RECONOCIMIENTOS COMPROMISOS



COMPARATIVA 2024 VS 2025



| | | | | |
|-------------------------------|----------------|-----------------------------|----------------|--------------------------------|
| PRESUPUESTO INICIAL | 7.674.000.000 | 2024 | 6.351.953.500 | 2025 |
| PRESUPUESTO DEFINITIVO | 13.967.797.252 | | 13.415.204.635 | |
| RECONOCIMIENTO | 12.372.508.429 | RECO - COMP \$5,778,824 | 13.242.980.109 | RECO - COMP \$1.098.024.165 |
| RECAUDO | 10.683.278.294 | | 12.601.040.095 | |
| SALDO POR RECAUDAR | 1.689.230.135 | CXC - CXP -184,575,538 | 641.940.014 | CXC - CXP 518.191.373 |
| COMPROMISOS | 12.366.729.605 | DISP INICIAL 190.354.362 | 12.144.955.944 | DISP INICIAL 600.141.668 |
| OBLIGACIONES | 12.366.729.605 | | 12.144.955.944 | |
| PAGOS | 10.492.923.932 | | 12.021.207.303 | |
| SALDO POR PAGAR | 1.873.805.673 | CXC + DISP 1,879,584,497 | 123.748.641 | CXC + DISP 1.242.081.682 |

RESULTADOS 2025

- Saldo en superávit de \$ 1.098.024.165, proporción en que los compromisos y obligaciones estuvieron por debajo de la generación de ingresos reconocidos.
- Cuentas por Cobrar son de \$ 641.940.014 + disponibilidad inicial de recursos de capital \$600.141.668 - Cuentas por pagar \$123.748.641, nos arroja un respaldo positivo de \$1.118.333.041, para un superávit, presupuestal y de tesorería.



MUCHAS GRACIAS

